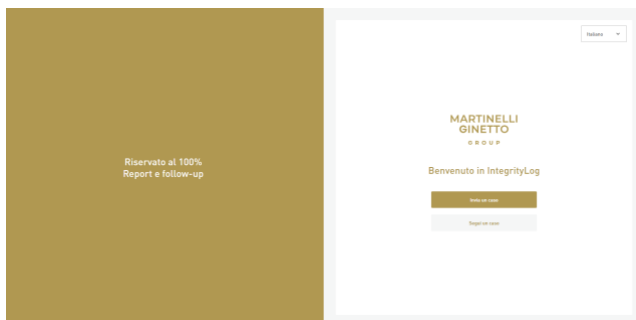
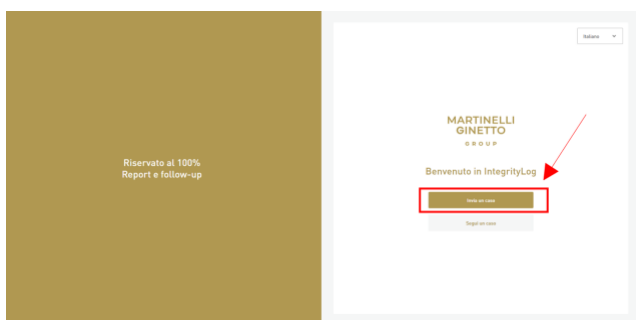


Iniziare a inviare un caso

1. Visitare la piattaforma di Whistleblowing dell'azienda attraverso l'indirizzo univoco:
<https://martinelliginettogroup.integrity.complylog.com/>



2. Fare clic sul pulsante **INVIA UN CASO**.



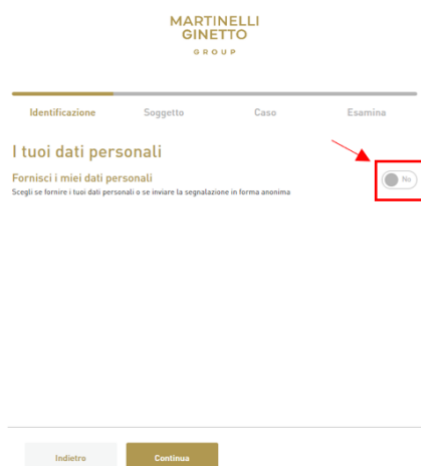
Identificazione

Inviare una segnalazione anonima

Nella pagina Identificazione è possibile scegliere se fornire i propri dati o rimanere anonimi.

Se si decide di non condividere i dati e di segnalare in modo anonimo impostare **“No”**.

Fare clic su **Continua** per passare alla sezione successiva.



Condividere i propri dati

Per condividere i dati personali tramite la segnalazione fare clic sul pulsante di attivazione/disattivazione dell'impostazione "Si".

MARTINELLI
GINETTO
GROUP

Identificazione Soggetto Caso Esamina

I tuoi dati personali

Fornisci i miei dati personali
Scegli se fornire i tuoi dati personali o se inviare la segnalazione in forma anonima

Nome
Nome

Cognome
Cognome

Paese
Seleziona Paese

Qualifica professionale
Qualifica professionale

Indietro Continua

Argomento del caso

L'argomento del caso è l'argomento generale della relazione che si sta redigendo. La pagina elenca i tipi più comuni di casi. Per sapere a quale argomento si riferisca il reclamo, fare clic sull'icona "i" accanto a ciascun argomento per trovare la spiegazione del termine.

Argomento del caso

- Corruzione o influenza commerciale ⓘ
- Diritti umani ⓘ
- Minaccia o compromissione degli interessi pubblici ⓘ
- Normativa antitrust / sulla concorrenza ⓘ
- Antiriciclaggio e lotta al finanziamento del terrorismo ⓘ
- Altri crimini o reati penali ⓘ
- Razzismo / Discriminazione ⓘ
- Molestie sessuali ⓘ
- Rifiuto di benefit ⓘ
- Intimidazione ⓘ
- Licenziamento / Cassa integrazione ⓘ

Indietro Continua

Corruzione o Influenza Commerciale

Il commercio di influenza è una forma di corruzione. Per commercio di influenza, o traffico di influenza, si intende la situazione in cui una persona abusa della sua influenza sul processo decisionale a favore di una terza parte (persona, istituzione o governo) in cambio della sua lealtà, denaro o qualsiasi altro vantaggio indebito materiale o immateriale.

Fare clic sulla casella di controllo accanto all'argomento del caso più adatto alla segnalazione oppure scegliere **"Altro"** se nessuno degli argomenti elencati è applicabile.

- Violazione di informazioni privilegiate ⓘ
- Violazione di sicurezza ⓘ
- Salute e sicurezza ⓘ
- Altro

Quindi, fare clic su **Continua** per passare alla pagina successiva.

- Omaggi e tentativi di corruzione ⓘ
- Violazione di informazioni privilegiate ⓘ
- Violazione di sicurezza ⓘ
- Salute e sicurezza ⓘ
- Altro



Dettagli del caso

Compilare le caselle di testo con le informazioni relative al caso. Inserire la data dell'evento, l'ora dell'evento, la città, il paese e una descrizione di ciò che è accaduto.

È possibile caricare file con informazioni pertinenti, come prove a supporto. Fare clic sul pulsante **"Dossier Allega"** e selezionare il file che si desidera caricare dal dispositivo.

È possibile scegliere di inviare una registrazione audio direttamente dalla piattaforma utilizzando l'opzione **"Registra audio"**. Se si è in possesso di un file audio preregistrato, è possibile caricarlo dal computer tramite il pulsante **"Dossier Allega"**.

Descrizione

Cosa è successo?

Registrazione audio

Dossier Allega

Carica formati .doc, .pdf, .jpg, .png, .docx, .ppt, .pptx, .xlsx, .mp3 e .ogg di dimensioni inferiori a 10MB.

Indietro Esamina

Dopo aver aggiunto tutte le informazioni necessarie, fare clic sul pulsante “Esamina”.



Esaminare i dettagli del caso

Nella schermata successiva sono elencati i dettagli immessi nella schermata precedente. Esaminare i dettagli e assicurarsi che siano corretti. Quindi:


1. Verificare che i dettagli siano veritieri e corretti.

Confermo che le informazioni che ho fornito sono veritiere e corrette.

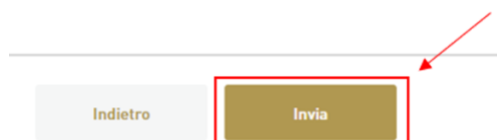
2. Visitare le pagine per l'Informativa sulla privacy e le Condizioni d'uso collegate.

Confermo di aver letto [l'Informativa sulla privacy](#) e le [Condizioni d'uso](#).

3. Confermare la lettura.
4. Digitare la selezione casuale di lettere e numeri nella casella di testo CAPTCHA.



5. Cliccare sul pulsante “Invia”.



ID token caso

Nella schermata successiva è visualizzato l'ID del token del caso. È importante tenerlo al sicuro poiché sarà necessario per accedere e controllare lo stato di avanzamento della propria segnalazione, rispondere alle domande e ricevere feedback sul risultato dell'indagine.

ATTENZIONE! Non è mai possibile recuperare il token. Senza un token è necessario inviare una nuova segnalazione.

Sono disponibili due opzioni per salvare l'ID del token.

MARTINELLI GINETTO GROUP

1. Fare clic sull'icona **Copia (inserire l'icona)** per copiare l'ID token negli appunti. Così facendo è possibile incollarlo in un file esterno sicuro.



2. Fare clic sull'icona Download per scaricare l'ID token sul dispositivo in formato **.txt**.



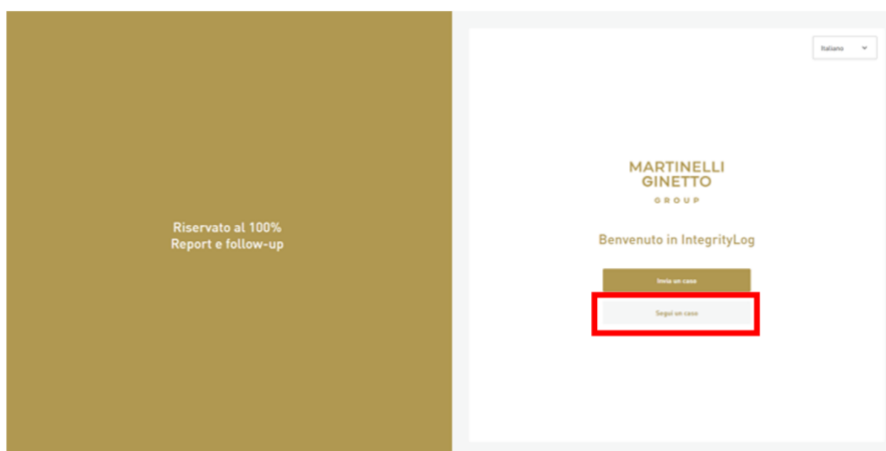
3. Dopo aver salvato l'ID token, fare clic sul pulsante **Chiudi**. Apparirà una finestra per verificare che sia stato salvato il token. In caso affermativo, fare clic su **“Sì, ho salvato il token”**. In caso contrario, fare clic su **“No, il token non è stato salvato”**.



4. Cliccando su **“No”**, si tornerà alla schermata che visualizza il token. Salvare il token e quindi fare di nuovo clic su **“Chiudi”**.
5. Facendo clic su **“Sì”** si tornerà alla Home Page.

Seguire il tuo caso

1. Nella Home page: <https://martinelliginettogroup.integrity.complylog.com/>, fare clic su **“Segui un caso”**.
2. Inserire il numero di token ricevuto e salvato dopo aver inviato la segnalazione, quindi fare clic su **“Segui un caso”**.



Dettagli del caso

Qui è possibile visualizzare e gestire tutti gli aspetti del caso. Utilizzare il menù in alto per navigare tra le diverse pagine.

MARTINELLI GINETTO

GROUP

Caso

Questa sezione mostra i dettagli principali del caso. Ciò include data, ora, argomento dell'evento, città, paese e descrizione inviata.

Informatore

Questa sezione mostra le informazioni che sono state fornite dal soggetto Segnalante. Nella caso di anonimato non sarà presente nulla.

File

In questa sezione sono presenti tutti i file caricati dall'utente o dal Presidente del Comitato delle conformità relative al caso. Ciò potrebbe includere immagini o documenti che forniscono una prova tangibile dell'evento.

Messaggi

In questa sezione vengono visualizzati i messaggi inviati tra utente e Comitato di Conformità. Ogni qualvolta si invia una segnalazione, si riceve un messaggio automatico di conferma. È quindi possibile contattare il Comitato di conformità attraverso questa sezione con ulteriori dettagli, prove o domande. È possibile essere contattati dal Presidente delle Conformità per porre domande di *follow-up*.

Per inviare il messaggio è necessario digitare il messaggio nella casella di testo, allegare i file necessari utilizzando il collegamento **"Allega File"** e utilizzare il pulsante **"Invia"**.